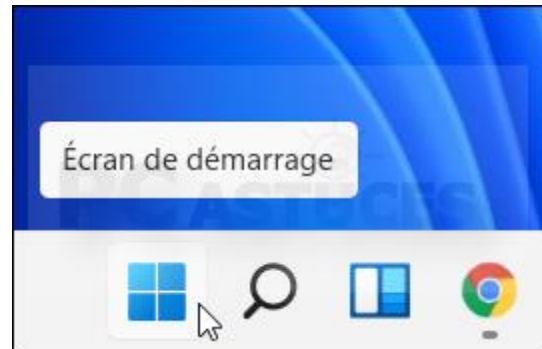
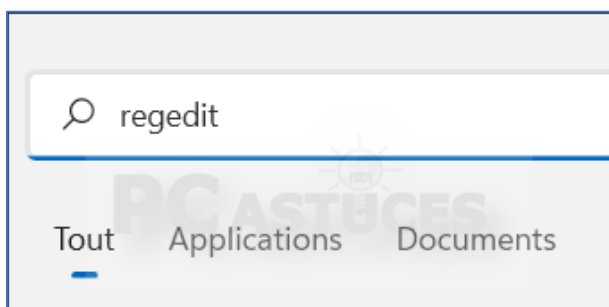


Activer le pavé numérique au démarrage de Windows 11

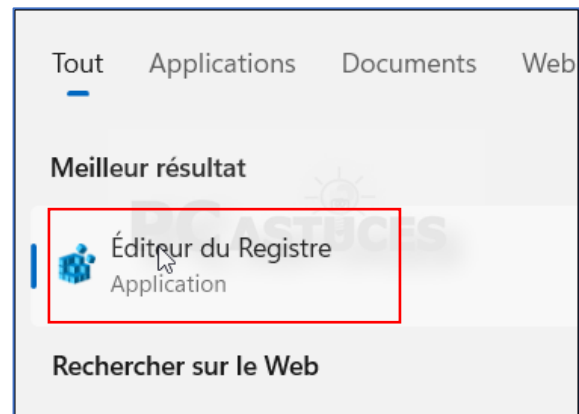
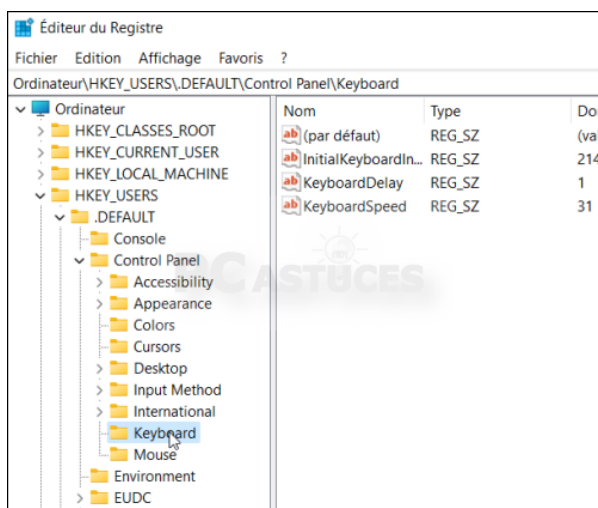
Si au démarrage de Windows 11 le pavé numérique n'est pas activé, vous pouvez facilement corriger cela en modifiant le Registre. Cela peut être pratique si votre mot de passe contient des chiffres et des lettres. Vous n'aurez ainsi plus besoin de presser la touche Verr Num pour activer le pavé numérique.

1. Cliquez sur le bouton de recherche ou sur le bouton **Écran de démarrage** de la barre des tâches.



2. Saisissez la commande **regedit**.

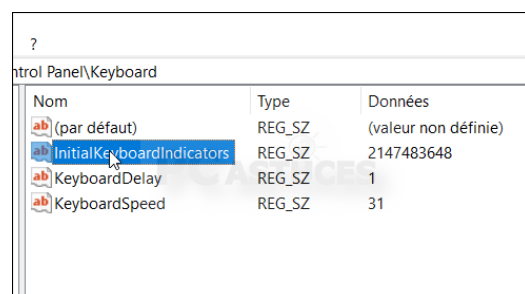
3. Ouvrez l'Éditeur du Registre.



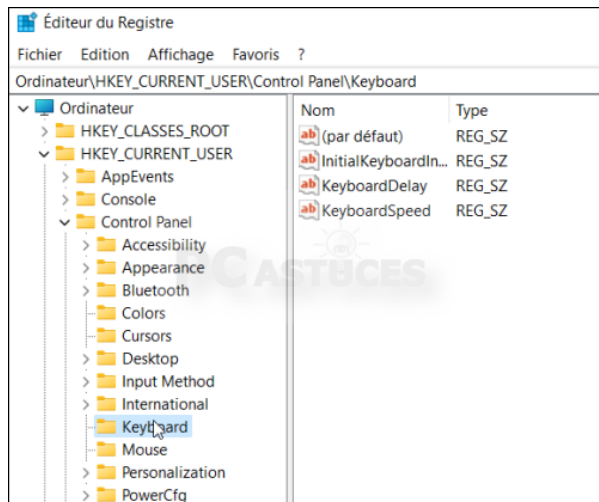
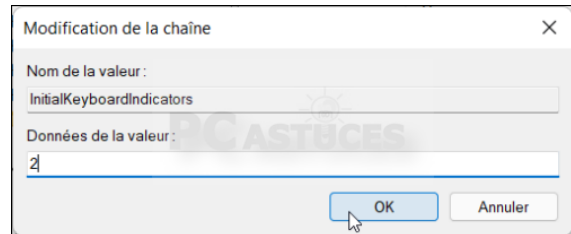
4. Dans la fenêtre qui s'ouvre, déroulez alors la clé suivante :

HKEY_USERS\DEFAULT\Control Panel\Keyboard

5. Double cliquez sur la valeur **InitialKeyboardIndicators**.

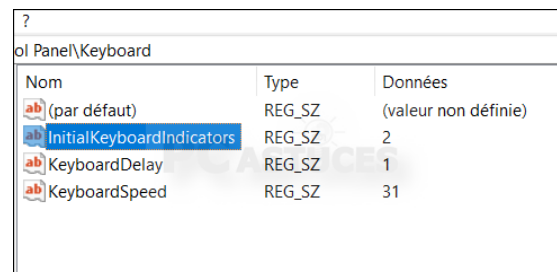


6. Dans le champ **Données de la valeur**, saisissez **2** pour activer le pavé numérique au démarrage. Cliquez sur le bouton **OK**.

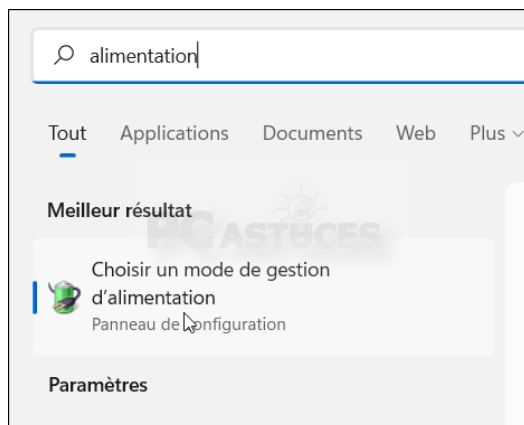


7. Déroulez alors la clé suivante :

HKEY_CURRENT_USER\Control Panel\Keyboard



8. Comme précédemment, fixez la valeur **InitialKeyboardIndicators** à **2** puis fermez l'éditeur du Registre.

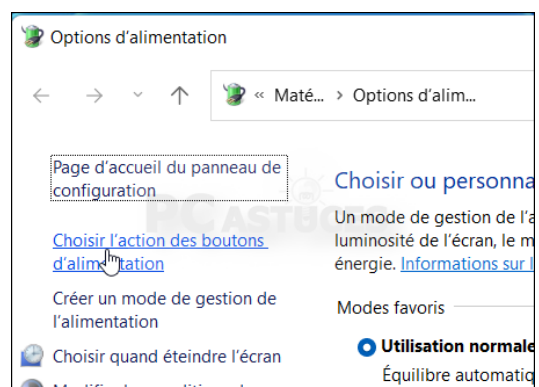


9. Redémarrez alors votre ordinateur. Le verrouillage numérique est maintenant activé. S'il ne l'est toujours pas, le démarrage rapide de votre ordinateur peut entrer en conflit. Effectuez alors les manipulations suivantes.

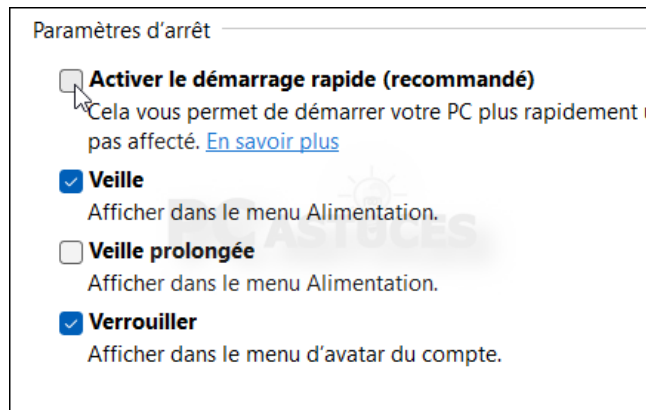
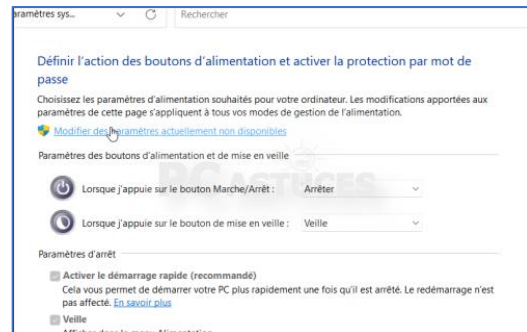
10. Cliquez sur le bouton **Écran de démarrage** et saisissez **options d'alimentation**. Cliquez sur **Choisir un mode de gestion d'alimentation** du panneau de configuration.

11.

12. Dans la colonne de gauche, cliquez sur **Choisir l'action des boutons d'alimentation**.

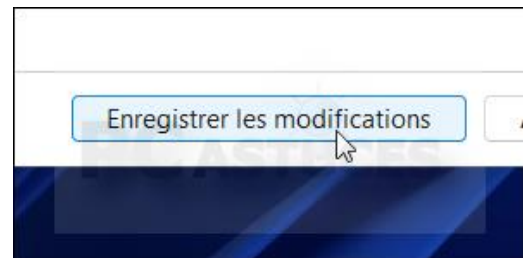


13. Cliquez sur **Modifier les paramètres actuellement non disponibles**.



14. Décochez alors la case **Activer le démarrage rapide**.

15. Cliquez enfin sur le bouton **Enregistrer les modifications**.



16. Redémarrez enfin votre ordinateur pour appliquer les modifications. Le verrouillage numérique est maintenant activé au démarrage !